



WOMEN - TEAM - Results



Pos.	Name	Game 1	Game 2	Game 3	Game 4	Game 5	Game 6	Total	Average
1.	RUSSIA								
	LOTINA Olga	177	236	188	203	209	201	1214	202,33
	SHUBYREVA Mariia	191	237	180	192	191	240	1231	205,17
	KORABLINOVA Nadezda	170	219	172	177	214	226	1178	196,33
	MAKAROVA Daria	163	195	170	227	203	181	1139	189,83
	PARITS Dina	195	180	256	144	216	216	1207	201,17
		0	0	0	0	0	0	0	0,00
		896	1067	966	943	1033	1064	5969	198,97
2.	UKRAINE								
	DIACHENKO Alla	178	171	222	178	127	195	1071	178,50
	ZHUKOVA Aanzhelika	165	183	165	155	179	136	983	163,83
	VELYCHKO Daryna	169	171	165	211	117	190	1023	170,50
	BOLTOVNINA Olena	194	183	166	197	183	220	1143	190,50
	KOVALCHUK Kateryna	228	191	168	236	212	171	1206	201,00
		0	0	0	0	0	0	0	0,00
		934	899	886	977	818	912	5426	180,87
3.	ITALY								
	TORRISI Giuseppa	184	144	203	196	193	183	1103	183,83
	TIRELLI Maria	163	173	158	168	156	181	999	166,50
	JEMEJ Claudia	155	136	151	119	171	135	867	144,50
	MAIALE Anna	191	188	167	159	212	193	1110	185,00
	FODERA Bendetta	186	179	143	186	179	227	1100	183,33
		0	0	0	0	0	0	0	0,00
		879	820	822	828	911	919	5179	172,63
4.	GREECE								
	BERTI Themis	163	211	199	178	172	163	1086	181,00
	IOANNIDI Christina	171	111	168	129	145	154	878	146,33
	MITSIKA Evangelia	155	171	159	161	121	157	924	154,00
	FERMANI Evgenia	191	179	161	145	142	157	975	162,50
	KARAPASIA Chrysi	174	161	211	182	139	184	1051	175,17
		0	0	0	0	0	0	0	0,00
		854	833	898	795	719	815	4914	163,80

Pos.	Name	Game 1	Game 2	Game 3	Game 4	Game 5	Game 6	Total	Average
5.	SWEDEN								
	ULFSPARRE Eva	135	162	182	137	178	205	999	166,50
	DAHLBERG Ann-Charlotte	170	154	158	166	192	186	1026	342,00
	SHADABI Mairi	143	166	170	171	156	148	954	159,00
	KARLSSON Annelie	137	168	146	158	159	170	938	156,33
	ERIKSSON Mari	148	149	191	149	165	164	966	161,00
		0	0	0	0	0	0	0	0,00
		733	799	847	781	850	873	4883	162,77
6.	POLAND								
	MILO Marta	160	149	146	163	141	138	897	149,50
	KOZLOWSKA Magdalena	149	131	124	0	0	0	404	134,67
	KOCHANIEC Ewelina	165	145	140	155	135	180	920	153,33
	DABKOWSKA EWA	124	150	171	222	203	189	1059	176,50
	PALACZ Aleksandra	149	167	139	168	166	177	966	161,00
	ZALEWSKA Marta	0	0	0	135	123	162	420	140,00
		747	742	720	843	768	846	4666	155,53
GER	YORULMAZ Semra	155	163	163	101	148	185	915	152,50
GER	HERBST Madita	120	137	139	137	151	195	879	146,50
GER	RITTER Marina	211	152	195	201	204	216	1179	196,50
NOR	NILSEN Trude	161	174	193	142	190	186	1046	174,33
NOR	LORENTZEN Ine	194	211	165	183	151	182	1086	181,00
FIN	KANTOLA Arja	203	179	200	183	168	126	1059	176,50
FIN	RANTALA Sari	199	188	166	182	170	170	1075	179,17
FIN	LINTULA Satu	163	119	160	195	152	173	962	160,33
HUN	KOVACS Eva	120	101	117	145	123	146	752	125,33
HUN	REIDER Ilona	130	110	134	132	135	138	779	129,83
NED	DUIVENVOORDEN Ria	134	172	150	160	130	147	893	148,83
NED	KIEBOOM ANNETTE	198	164	171	183	169	164	1049	174,83
NED	MOITY-LILLUKKA Liisa	145	164	167	168	136	161	941	156,83
NED	ZOOMER Anja	158	167	156	127	106	198	912	152,00
ITA	CAMPO Eliana	173	157	163	146	123	144	906	151,00
ICL	MAGNUSDOTTIR Ragna Gudrun	206	178	196	161	154	168	1063	177,17
ICL	GOMES Ana Rita	140	154	149	159	164	124	890	148,33
ICL	OLADOTTIR Anna Kirstin	155	171	190	179	193	139	1027	171,17
LAT	OZOLA Ilona	111	173	119	147	149	150	849	141,50
LAT	VALDMANE Anita	182	145	200	148	125	202	1002	167,00

Pos.	Name	Game 1	Game 2	Game 3	Game 4	Game 5	Game 6	Total	Average
TUR	TAMYUREK Elvan	169	124	140	118	139	169	859	143,17
TUR	KORKMAZ Feride	146	171	150	152	160	150	929	154,83
TUR	GULEN Zehra A.	180	126	161	156	149	189	961	160,17
ESP	GONZALEZ A. Rosa	118	144	131	145	215	159	912	152,00
UKR	TRUBINA Liudmyla	164	135	155	123	184	190	951	158,50
CZE	KLOFACOVA Katerina	166	214	219	164	189	156	1108	184,67
CZE	VOHRYZKOVA Dasa	139	123	167	155	143	161	888	148,00
CZE	MALEROVA Pavlina	157	197	178	130	178	197	1037	172,83
SUI	ROSSINI LAETITIA	134	127	101	140	168	123	793	132,17
SUI	TAVAGLIONE-R. Vanessa	192	171	131	106	204	193	997	166,17
SUI	MACHOUD Rani	131	138	157	197	142	170	935	155,83
SUI	BUEHLER Brigitte	163	175	199	113	146	183	979	163,17
GRE	TSIONAKA Garyfalia	139	134	136	210	146	172	937	156,17
EST	LUIK Sirie	162	183	205	174	141	138	1003	167,17
FRA	SCELLIER Aurelie	192	163	161	225	170	168	1079	179,83
RUS	SHAKHBAZIAN Nadezhda	227	180	219	193	168	188	1175	195,83
POL	ZALEWSKA Marta	158	147	170	0	0	0	475	158,33
POL	KOZLOWSKA Magdalena	0	0	0	180	164	112	456	152,00



WOMEN - TEAMS - SEMIFINAL






COUNTRY	GAME 1	GAME 2	GAME 3	SCORE
RUSSIA	162	147	184	2
GREECE	166	127	177	1

COUNTRY	GAME 1	GAME 2	GAME 3	SCORE
UKRAINE	151	225	116	1
ITALY	157	135	166	2

WOMEN - TEAMS - FINAL

COUNTRY	GAME 1	GAME 2	GAME 3	SCORE
RUSSIA	236	177	X	2
ITALY	168	139	X	0

a 95! [{	b! a 9	/h- b ^{aw} D
Dh[5	KORABLINOVA, Nadezda LOTINA, Olga MAKAROVA, Daria PARITS, Dina SHAKHBAZIAN, Nadezhda SHUBYREVA, Mariia	w- { 
{ [1 9w	TIRELLI, MARIA TORRISI, Giuseppa MAIALE, Anna FODERA, Benedetta JERNEJ, Claudia CAMPO, Eliana	[a! 
. whbà9	BERTI, Themis FERMANI, Evgenia IOANNIDI, Christina KARAPASIA, Chrysi MITSIKA, Evangelia TSIONAKA, Garyfalia	Dw9 
. whbà9	BOLTOVNINA, Olena DIACHENKO, Alla KOVALCHUK, Kateryna TRUBINA, Liudmyia VELYCHKO, Daryna ZHUKOVA, Anzhelika	- Yw 