



Women - Singles - Results



Pos.	Name	COUNTRY	Game 1	Game 2	Game 3	Game 4	Game 5	Game 6	Total	Average
1	LOTINA Olga	RUS	223	205	268	223	225	189	1333	222,17
2	KOVALCHUK Kateryna	UKR	209	200	205	218	200	205	1237	206,17
3	KROABLINOVA Nadezda	RUS	186	199	168	203	202	206	1164	194,00
4	VELYCHKO Daryna	UKR	213	159	214	157	207	192	1142	190,33
5	SCELLIER Aurelie	FRA	159	228	180	126	189	248	1130	188,33
6	BUEHLER Brigitte	SUI	175	179	196	185	191	204	1130	188,33
7	PARTIS Dina	RUS	223	214	159	205	157	171	1129	188,17
8	KLOFACOVA Katerina	CZE	171	171	177	181	207	220	1127	187,83
9	MAKAROVA Daria	RUS	189	184	176	182	162	224	1117	186,17
10	BERTI Themis	GRE	181	191	181	218	144	199	1114	185,67
11	DIACHENKO Alla	UKR	194	167	164	179	231	175	1110	185,00
12	BOLTOVNINA OLENA	UKR	174	199	166	201	160	192	1092	182,00
13	IOANNIDI Christina	GRE	183	209	155	181	181	177	1086	181,00
14	HERBST Madita	GER	178	167	177	205	204	152	1083	180,50
15	MAGNUSDOTTIR Ragna Gud	ICL	203	170	179	166	170	189	1077	179,50
16	SHUBYREVA Mariia	RUS	158	164	160	173	177	237	1069	178,17
17	RANTALA Sari	FIN	148	187	184	194	183	173	1069	178,17
18	MACHOUD Rani	SUI	166	183	164	206	167	175	1061	176,83
19	PALACZ Aleksandra	POL	150	160	204	192	152	189	1047	174,50
20	MILO Marta	POL	220	157	135	126	191	217	1046	174,33
21	MALEROVA Pavlina	CZE	170	212	165	171	166	162	1046	174,33
22	DAHLBERG Ann-Charlotte	SWE	170	193	168	175	149	189	1044	174,00
23	SHAKHBAZIAN Nadezhda	RUS	159	168	193	205	178	140	1043	173,83
24	KANTOLA Arja	FIN	166	174	202	188	154	157	1041	173,50
25	MAIALE Anna	ITA	179	179	154	168	167	183	1030	171,67
26	DABKOWSKA EWA	POL	171	179	165	165	167	183	1030	171,67

Pos.	Name	COUNTRY	Game 1	Game 2	Game 3	Game 4	Game 5	Game 6	Total	Average
27	FODERA Bendetta	ITA	158	172	193	175	180	150	1028	171,33
28	TRUBINA Liudmyla	UKR	194	144	154	202	170	160	1024	170,67
29	TIRELLI Maria	ITA	167	162	174	168	154	193	1018	169,67
30	TORRISI Giuseppa	ITA	153	159	175	165	153	209	1014	169,00
31	SHADABI Mairi	SWE	124	179	172	189	158	182	1004	167,33
32	VALDMANE Anita	LAT	155	168	147	167	191	175	1003	167,17
33	OLADOTTIR Anna Kristin	ICL	171	180	144	194	141	170	1000	166,67
34	RITTER Marina	GER	168	158	182	140	169	179	996	166,00
35	LORENTZEN Ine	NOR	158	152	176	169	155	184	994	165,67
36	LINTULA Satu	FIN	168	182	166	138	169	167	990	165,00
37	NILSEN Trude	NOR	190	158	148	165	160	168	989	164,83
38	ULFSPARRE Eva	SWE	169	135	168	201	128	183	984	164,00
39	KOCHANIEC Ewelina	POL	125	168	190	172	161	167	983	163,83
40	ERIKSSON Mari	SWE	190	136	143	159	172	179	979	163,17
41	KARLSSON Annelie	SWE	165	131	168	187	162	159	972	162,00
42	MITSIKA Evangelia	GRE	163	169	140	196	148	155	971	161,83
43	ZHUKOVA Anzhelika	UKR	153	176	148	173	128	192	970	161,67
44	FERMANI Evgenia	GRE	144	154	189	148	137	189	961	160,17
45	TAVAGLIONE-R. Vanessa	SUI	191	165	162	130	162	151	961	160,17
46	KIEBOOM Annette	NED	154	181	132	159	137	190	953	158,83
47	TSIONAKA Garyfalia	GRE	129	167	131	171	158	193	949	158,17
48	MOITY-LILLUKKA Liisa	NED	142	143	185	139	165	172	946	157,67
49	ZALEWSKA Marta	POL	126	155	179	159	176	149	944	157,33
50	YORULMAZ Semra	GER	126	171	148	123	161	192	921	153,50
51	ZOOMER Anja	NED	135	146	178	165	123	174	921	153,50
52	GOMES Ana Rita	ICL	165	135	142	173	159	144	918	153,00
53	KARAPASIA Chrysi	GRE	165	139	180	164	138	129	915	152,50
54	VOHRYZKOVA Dasa	CZE	132	155	151	180	119	176	913	152,17
55	DUIVENVOORDEN Ria	NED	135	137	150	140	157	193	912	152,00
56	LUIK Sirie	EST	165	148	142	124	164	169	912	152,00

Pos.	Name	COUNTRY	Game 1	Game 2	Game 3	Game 4	Game 5	Game 6	Total	Average
57	KORKMAZ Feride	TUR	156	160	136	134	145	158	889	148,17
58	GONZALEZ A. Rosa	ESP	153	155	141	168	126	146	889	148,17
59	KOZLOWSKA Magdalena	POL	102	193	163	162	139	125	884	147,33
60	JERNEJ Claudia	ITA	145	169	178	104	158	126	880	146,67
61	CAMPO Eliana	ITA	145	211	116	142	119	142	875	145,83
62	ROSSINI Laetitia	SUI	157	139	116	143	158	140	853	142,17
63	GULEN Zehra A.	TUR	107	171	156	128	123	150	835	139,17
64	OZOLA Ilona	LAT	138	133	140	122	132	164	829	138,17
65	CALIFF-NILSSON Liliann	SWE	145	117	116	178	130	122	808	134,67
66	REIDER Ilona	HUN	130	139	149	121	133	121	793	132,17
67	TAMYUREK Elvan	TUR	130	139	154	109	127	116	775	129,17
68	KOVACS Eva	HUN	107	116	111	104	120	115	673	112,17




WOMEN SINGLES - SEMIFINAL

PLAYERS-NO	COUNTRY	NAME	GAME 1
2202	RUS	LOTINA Olga	224
2255	UKR	VELYCHKO Daryna	164

PLAYERS-NO	COUNTRY	NAME	GAME 1
2253	UKR	KOVALCHUK Kateryna	201
2201	RUS	KORABLINOVA Nadezda	190

WOMEN SINGLES - FINAL

PLAYERS-NO	COUNTRY	NAME	GAME 1
2202	RUS	LOTINA Olga	184
2253	UKR	KOVALCHUK Kateryna	164

MEDALS	NAME	COUNTRY
GOLD	LOTINA, Olga	RUS - Russia 
SILVER	KOVALCHUK, Kateryna	UKR - Ukraine 
BRONZE	KORABLINOVA, Nadezda	RUS - Russia 
BRONZE	VELYCHKO, Daryna	UKR - Ukraine 